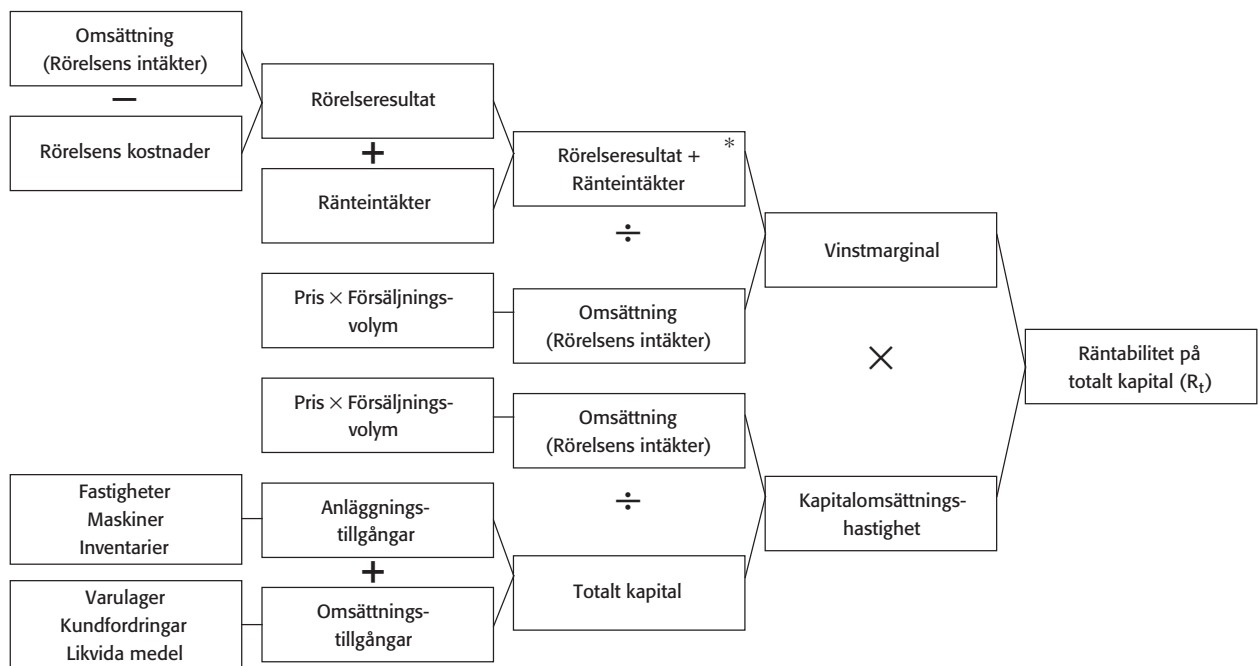
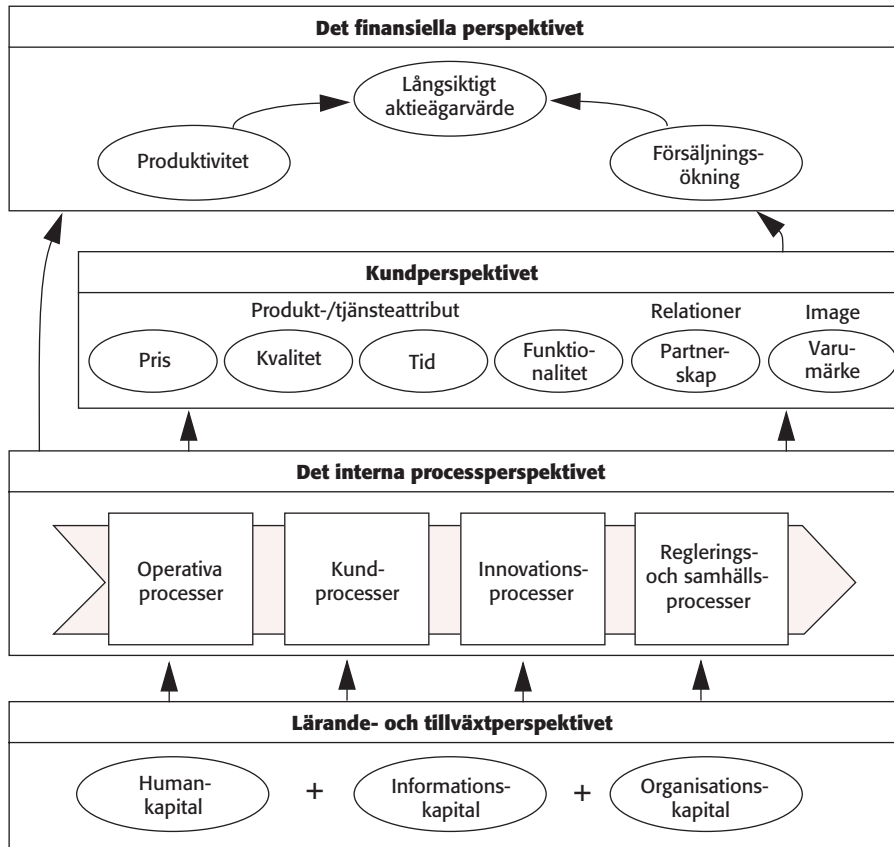


Samband mellan strategi, verksamhetsplanering och prestationsmätning.

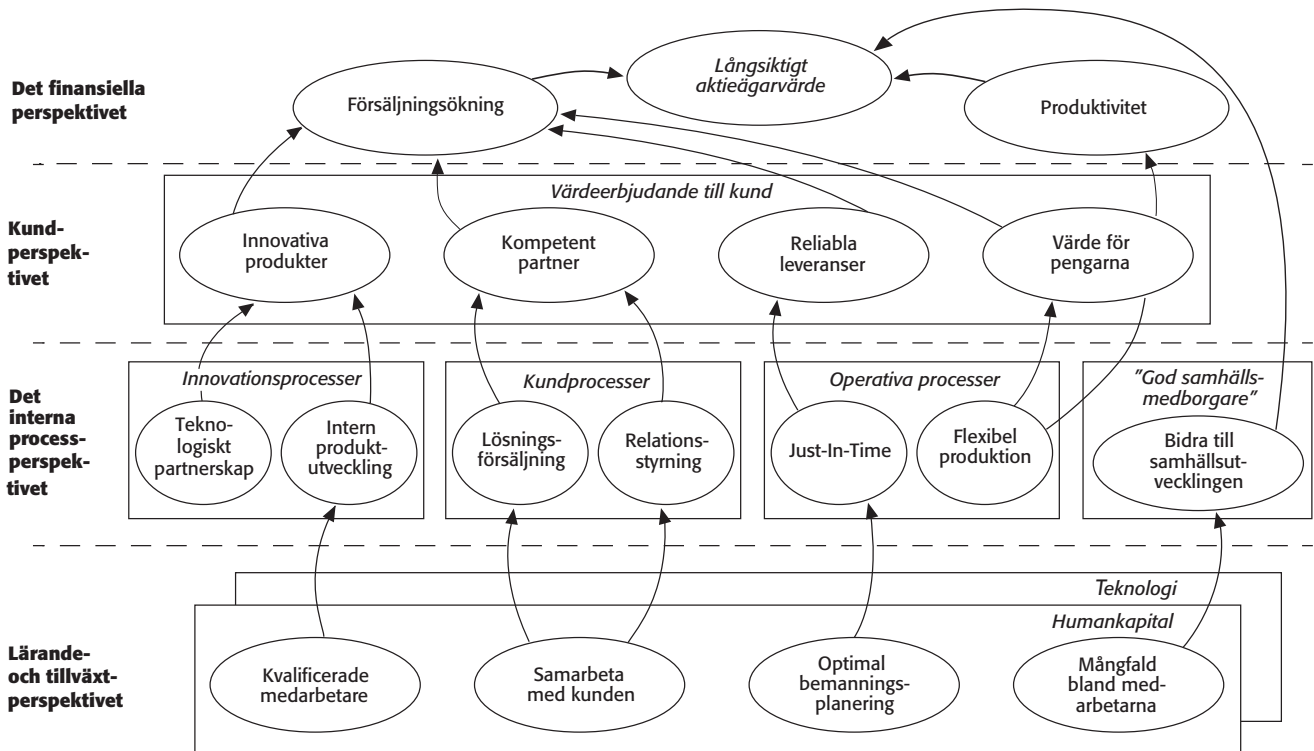


* Kan även skrivas som Resultat efter finansiella poster + Räntekostnader.

Ett exempel på ett DuPont-schema.



En generisk strategikarta. Källa: Något bearbetad från Kaplan & Norton (2004, sid 31).

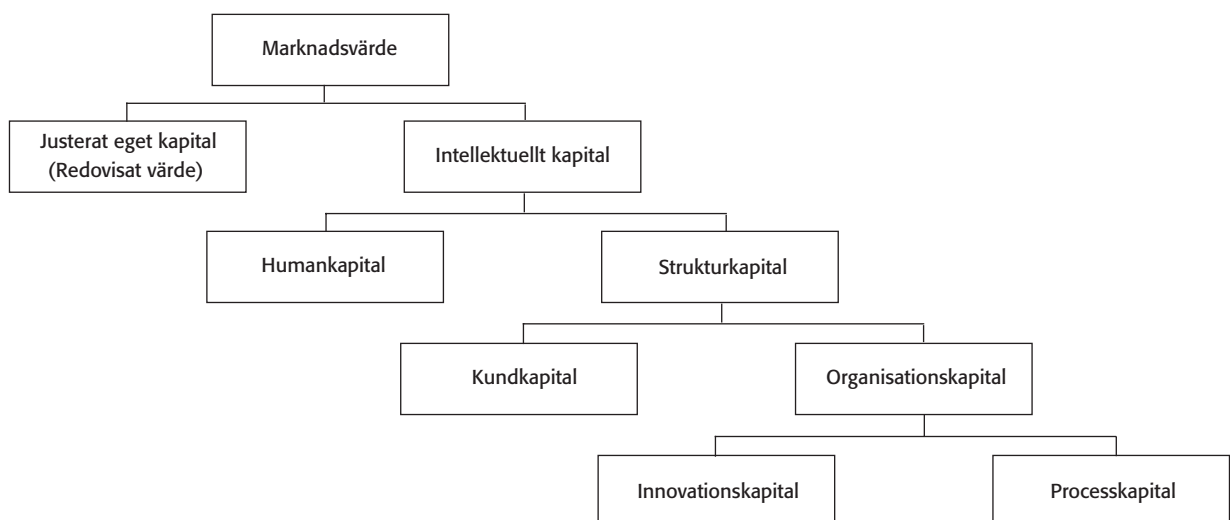


En strategikarta med strategiska teman. Källa: Något bearbetad från Kaplan & Norton (2004, sid 368).

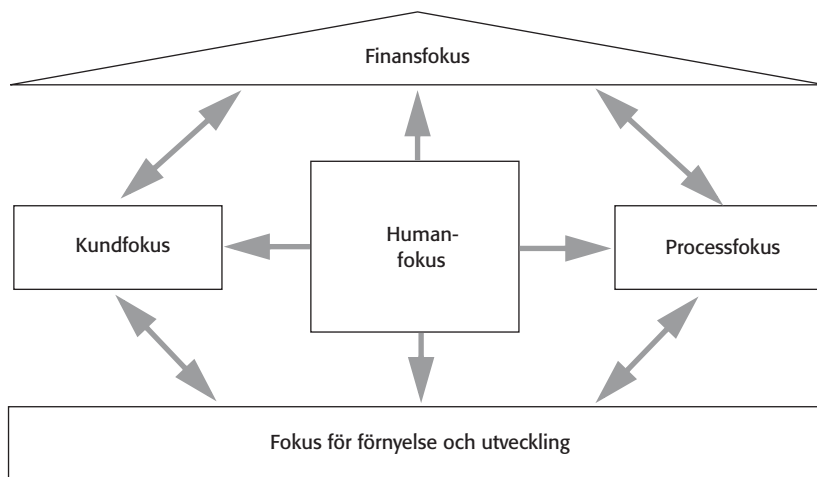
| | Strategikarta | Det Balanserade Styrkortet | | | Handlingsplan | |
|---------------------------------|---------------|--|---|----------------------------------|---|---|
| | | Mål | Mått | Måltavla | Strategiska initiativ | Budget |
| Det finansiella perspektivet | | <ul style="list-style-type: none"> Intäktsökning via försäljning av nya produkter | <ul style="list-style-type: none"> Årlig intäktsökning % av intäkter från nya produkter | +25 % 30 % | <ul style="list-style-type: none"> – – | – – |
| | | | | | | |
| Det interna processperspektivet | | <ul style="list-style-type: none"> Påskynda produktutvecklingen | <ul style="list-style-type: none"> Först till marknad Tid till marknad | 75 % 9 mån | <ul style="list-style-type: none"> Utställning på årlig branschmessa Program för förkortade produktutvecklingstider | CCC kr DDD kr |
| | | | | Lärande och tillväxtperspektivet | | <ul style="list-style-type: none"> Förförva, utveckla och bevara strategiskt viktiga skickligheter |

Ett exempel på en strategisk karta, ett balanserat styrkort och en handlingsplan.

Källa: Något bearbetad från Kaplan & Norton (2004, sid 367).



Det intellektuella kapitalets struktur. Källa: Något omarbetad från Edvinsson & Malone (1997, sid 75).



Skandias Navigator. Källa: Något omarbetad från Edvinsson & Malone (1997, sid 91).