


Facit till Skriv Nivå 4

★ Skriv frågetecken eller punkt.



Läser du boken ?

Han ritar .

Kom han hem ?

Äter du tårta ?

Ser du fisken ?

Hon äter mat .

Det är varmt .

Jag heter Judit .

Vad heter du ?

Det är mörkt .

Jag spelar spel .

Var boken bra ?

Elton städar .

Hur mår du ?

Elevens eget svar.

★ Vad säger de?
Skriv i pratbubblorna.

Elevens eget svar.




2

Lgr 11: språkets struktur med stor och liten bokstav, punkt och frågetecken

- ★ Vilka ord rimmar?
Rita en ring runt rimorden.

kul	dum	ful	lina
ram	van	fem	dam
vet	bit	dit	bad
lur	fyr	mur	bor
ber	bor	har	ror
ben	fem	kan	ren
får	ser	bön	tår

- ★ Ringa in vokalerna.




✦ Skriv till bilderna.

1



Elevens eget svar.

2



Elevens eget svar.

3



Elevens eget svar.

4

Lgr 11: skapande av text där ord och bild samspelar, hur en berättande text kan organiseras med inledning, händelseförlopp och avslutning

Kan du?

★ Läs meningarna.

Skriv punkt eller frågetecken efter.

Är bollen röd ?

Jag spelar fotboll. _____



★ Skriv orden i rätt ordning.

heter hon? Vad

Vad heter hon? _____

äter Vem flugor?

Vem äter flugor? _____

leka? Ska vi

Ska vi leka? _____

Var bra? filmen

Var filmen bra? _____

Pippi svag? Är

Är Pippi svag? _____

busig? Är Emil

Är Emil busig? _____

★ Vilka ord rimmar?

Rita en röd ram kring dem.

bus

hus

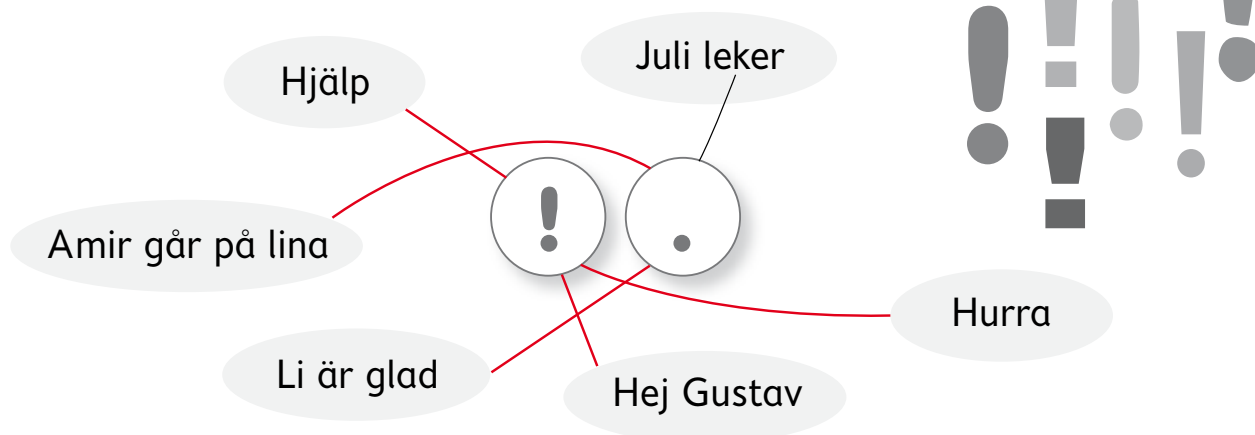
bok

mus

Stopp! Stanna!

★ Läs och dra streck till rätt tecken.

EFTER ETT UTROP OCH EFTER
HÄLSNINGAR SKRIVER MAN
UTROPSTECKEN.



★ Skriv vad de ropar i pratbubblorna.
Glöm inte utropstecken.

Exempel:



Vad sa de?



- ★ Skriv vad de sa.
Skriv med talstreck så här:

TALSTRECKET TALAR OM
ATT NÅGON SÄGER NÅGOT.

– Hoppsan! Jag hoppade fel.
– Ja, man måste se upp!

Lgr 11: språkets struktur - utropstecken, talstreck

7

★ Läs vad de säger.
Skriv texten vid rätt bild.

Vad ska jag
laga idag?



Jag myser med
min napp!

Jag har så
svårt att gå.

Vill du hoppa
med mig?

– Vad ska jag laga idag?

– Jag har så svårt att gå.



– Vill du hoppa med mig?

– Jag myser med min napp!



Du möter din idol

★ Vem är din idol?

Elevens eget svar.

★ Vad frågar du?

Kom ihåg talstreck!

Elevens eget svar.

Du frågar:

Din idol svarar:

Du frågar:

Din idol svarar:

Du frågar:

Din idol svarar:

★ Rita en bild på din idol.

Eleven ritat.



Vad blir det?

✦ Skriv bokstäver i rutorna så att det blir ord.

Exempel:

a pa b il c ykel d eg e k

f isk g ata h und i s j ord

k o l ok m at n os o rm

p olis q r ätta s ol t ak

u ggla v as w hä x a

y xa z ebra å ra ä pple ö dla

✦ Läs orden.

TIPS
Bokstäverna i rutorna
blir alfabetet.

Var finns skatten?

★ Byt ut bokstaven mot den som kommer efter i alfabetet.



F Z S H K K J T K K D M.

GÅ T I L L K U L L E N.

C Å Q E H M M R D S S S Q Å C.

D Ä R F I N N S E T T I R Ä D.

U H C S Q Å C D S E H M M R D M.

V I D T R Ä D E T F I N N S E N

R S D M. R Ä J T M C D Q R S D M D M!

S T E N S Ö K U N D E R S T E N E N!

★ Var finns skatten? Under stenen

★ Vad tror du att det var för skatt? Elevens eget svar.

Bokhyllan

- ★ Skriv författarnas efternamn på böckerna.
Skriv dem i bokstavsordning.

TIPS

Om två namn börjar
på samma bokstav så titta
på nästa bokstav.

Stark Ulf

Bross Helena

Nilsson Moni

Lööf Jan


Lindgren Astrid

Dahl Roald

Gripe Maria

Widmark Martin

Norqvist Sven



Klockan som kom bort

★ Läs texten och stryk under alla ord du hittar med **ck**.

Flickan hittar inte sin klocka. Igår tappade hon sin nyckel.
Hon lyckades inte hitta den när hon stack handen i sin ficka.

Nu knackar det på dörren. Det är Vicke som kommer
med klockan. Flickan hade glömt den när hon snickrade
i slöjden. Hon blev så lycklig över att få tillbaka sin klocka
och tackade så mycket.

★ Skriv orden du strök under.

Flickan	ficka	snickrade
klocka	knackar	lycklig
nyckel	Vicke	klocka
lyckades	klockan	tackade
stack	Flickan	mycket

Tolv gåtor

★ Välj ord från rutan och skriv rätt svar på gåtorna.



Finns på bil och cykel

Bygger hus

Där åker du pulka

Säger jag när jag får något

Kan öppna ett lås

Kniv och gaffel

Ligger i sängen

Spelar du tennis med

Stänger burken

Visar tiden

Hannas bästa leksak

däck

snickare

backe

tack

nyckel

bestick

täcke

racket

lock

klocka

docka

tack

däck

klocka

täcke

nyckel

bestick

snickare

lock

backe

docka

racket

I kockens ficka

- ★ Skriv alla saker som du hittar.
Ord som stavas med ck ger 3 poäng.
De andra orden ger 1 poäng.



Exempel:

3 poäng

täcke

klocka

däck

kock

docka

säck

lock

macka

bestick

jacka

ficka

Exempel:

1 poäng

dörr

tavla

lampa

stol

duk

matta

- ★ Räkna ihop dina poäng.

Mina poäng: _____

Viktiga ord

★ Titta på bilderna.

Skriv tre viktiga ord till varje bild.

Exempel:



båt metar
fisk



väska pojke
pengar



fotboll sparkar
fönster



äpple faller
man

- ★ Välj en av bilderna med ord till.
Använd dina ord och skriv några meningar.

Elevens eget svar.

- ★ Berätta något mer om en av bilderna.
Använd vilka ord du vill.

Elevens eget svar.

Hemma

- ★ Vad händer på bilden?
Skriv fem viktiga ord.

Exempel:

lagar mat

spelar tv-spel

ringlar

dammsuger

hoppar



- ★ Använd dina ord. Skriv fem meningar.

Elevens eget svar.



- ★ Berätta något mer om bilden.
Använd vilka ord du vill.

Elevens eget svar.

I nöjesparken

★ Välj några ord från tankekartan.
Skriv meningar med orden.



Exempel: I nöjesparken kan man göra
spännande saker.

Man kan åka spöktåget eller spela på
lotteri.

Lgr 11: strategier för att skriva olika typer av texter, skapande av texter där ord och bild samspelar, språkliga strategier för att minnas och lära

På zoo

- ★ Titta på bilden och skriv viktiga ord i tankekartan.
Rita fler bubblor om du behöver.

Exempel:



- ★ Berätta för någon om bilden.
Använd orden i tankekartan.

Lgr 11: strategier för att skriva olika typer av texter, skapande av texter där ord och bild samspelar, språkliga strategier för att minnas och lära, återberätta



Rimma med ng-ljud

- ★ Läs verserna.
Skriv dem klara.

Ng-ljudet kan stavas på flera olika sätt: ng n och g

Sätt dig här och tänk
under trädet på en bänk.



Om vägen känns lång
kan du sjunga en sång.

Skorna är för trånga
och byxorna för långa.



Om du blir pank
kan du låna pengar på en bank.


- ★ Skriv rimorden från verserna.

tänk - bänk trånga - långa
lång - sång pank - bank

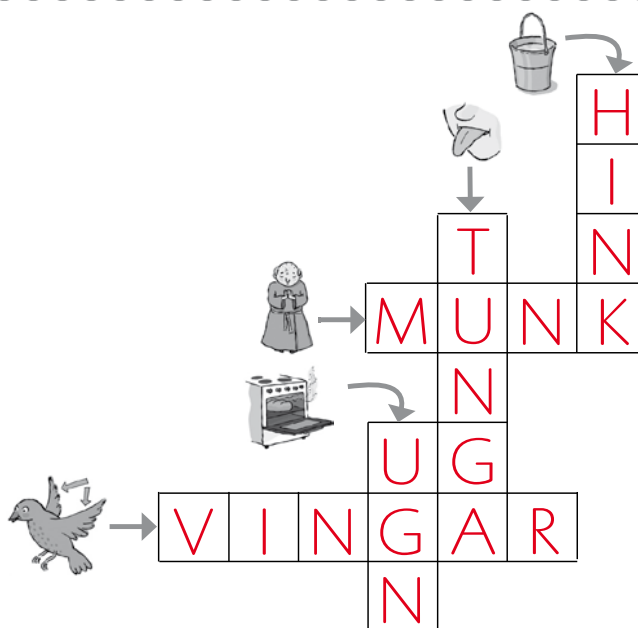
Korsord med ng-ljud

★ Fyll i rätt ord i korsorden.

regn
vagn
gunga
ring



munk
tunga
ugn
vingar
hink



Kopiering förbjuden

Lgr 11: språkets struktur - stavningsregler

NG

Kung Magnus

★ Stryk under ord med

ng

g

n



Kung Magnus är mycket rik. Han har många ringar på sina fingrar. Kung Magnus sitter ofta på en bänk och tänker.

När han var en liten unge en gång för länge sedan, sjöng hans mamma sånger för honom. Hon drog honom i en vagn, när det inte regnade. De vinkade till folket.

Nu är Magnus vuxen och kung. Ja, en mäktig kung med massor av pengar på banken.

★ Välj några av orden du strök under.
Skriv nya meningar med orden.

Elevens eget svar.

★ Välj bland orden du strök under på sidan 24.
Skriv orden i rätt spalt.

Exempel:

ng



ring

kung

fingerar

sjöng

sånger

pengar

g

ugn

Magnus

vagn



n

bänk

tänker

vinkade

banken



TIPS

Du behöver bara skriva
orden en gång.

★ Skriv ord till bilderna.



finger



säng



ballong



anka

Bankrånaren

- ★ Skriv vad han är.
Välj bland orden i rutan.



lång
pigg
stor
glad
stark
smutsig
gammal

- Han är inte ren. Han är **smutsig**.
- Han är inte ledsen. Han är **glad**.
- Han är inte ung. Han är **gammal**.
- Han är inte svag. Han är **stark**.
- Han är inte liten. Han är **stor**.
- Han är inte trött. Han är **pigg**.
- Han är inte kort. Han är **lång**.

En gammal bil

★ Välj tre ord som berättar om varje bild.
Skriv orden under rätt bild.

gammal dyr röd billig ny gul



gammal billig
röd



dyr ny
gul



regnig varm våt kall solig torr

regnig våt
kall



varm solig
torr

Vad menar de?

★ Läs vad de säger.
Skriv motsatsen.

– Vilket tungt piano!




– Vilket lätt piano!

– Jag är så hungrig!



– Jag är så mätt!

– Jag vill vinna!



– Jag vill förlora!

– Jag älskar henne!



– Jag hatar henne!

– Åh vilken mjuk kudde!



– Åh vilken hård kudde!

Tvärtom

★ Läs texten.

Tre trappor upp står det
en stor växt.
Den täcker halva fönstret.
Man kan knappt se ut.

ur boken "Fem trappor upp"



★ Skriv berättelsen men byt ut de
understrukna orden mot motsatsord.
Det kan bli lite tokigt.

Tre trappor ner ligger det en
liten växt.
Den täcker hela fönstret.
Man kan knappt se in.

En bra början

Så här börjar berättelsen *Mitt i natten*:

Martin vaknar. Något hörs.
Vad är det?
Det är mörkt. Kusligt.
Nu hörs det igen!

Det finns flera andra sätt att börja en berättelse:

Det var en gång ...
En gång för länge sedan ...
En vacker morgon ...
Den var en sen höstkväll ...
Långt inne i den mörka skogen.

- ★ Vad händer på bilden?
Skriv början på en berättelse.

Elevens eget svar.



Det var en gång

- ✦ Skriv början på en berättelse till varje bild.
Försök att börja på olika sätt.



För hundra år sedan

Elevens eget svar.



Elevens eget svar.

Elevens eget svar.



Elevens eget svar.

En seger

- ★ Läs de fem meningarna.
Skriv **1** framför det som händer först.
Skriv **2** framför det som händer sedan.
Skriv **3, 4 och 5**.

- 3 När hon kom till planen var de andra i laget redan där.
- 1 Lea vaknade tidigt.
- 5 De firade segern med att fika.
- 2 När hon ätit frukost packade hon sina kläder.
- 4 Alla i laget var duktiga. De vann med 3–0.

- ★ Rita en bild till berättelsen.

Eleven ritar.

Lgr 11: skapande av text där ord och bild samspelar, berättande texters uppbyggnad – hur en berättande text kan organiseras med inledning, händelseförlopp och avslutning

Den förtrollade grodan

✦ Skriv en saga till bilderna.

Den börjar så här:



Det var en gång en prinsessa



Elevens eget svar.



Elevens eget svar.



Elevens eget svar.

Kopiering förbjuden

Lgr 11: skapande av text där ord och bild samspelar, berättande texters uppbyggnad – hur en berättande text kan organiseras med inledning, händelseförlopp och avslutning

BERÄTTA

Rödluvan

★ Skriv nummer på bilderna
så att de kommer i rätt ordning.



Skriv till varje bild. Exempel:

- 1 Rödluvan är på väg till sin sjuka mormor med mat.
- 2 Hon möter en varg som frågar vart hon ska gå.
- 3 Vargen skyndar sig före till mormors stuga och tar hennes plats i sängen.
- 4 En jägare räddar mormor och Rödluvan från vargen.

Lgr 11: skapande av text där ord och bild samspelar, berättande texters budskap, uppbyggnad och innehåll, hur en text kan organiseras med inledning, händelseförlopp och avslutning samt litterära personbeskrivningar

Ensam hemma

★ Skriv fortsättning på berättelsen.



Jon hade längtat till den här kvällen.
Han skulle få vara ensam hemma
för första gången. Det skulle bli härligt!
Mamma och pappa kramade om honom
innan de gick. De hade telefonerna
med sig. Jon kunde ju alltid ringa om
det hände något ...

Elevens eget svar.

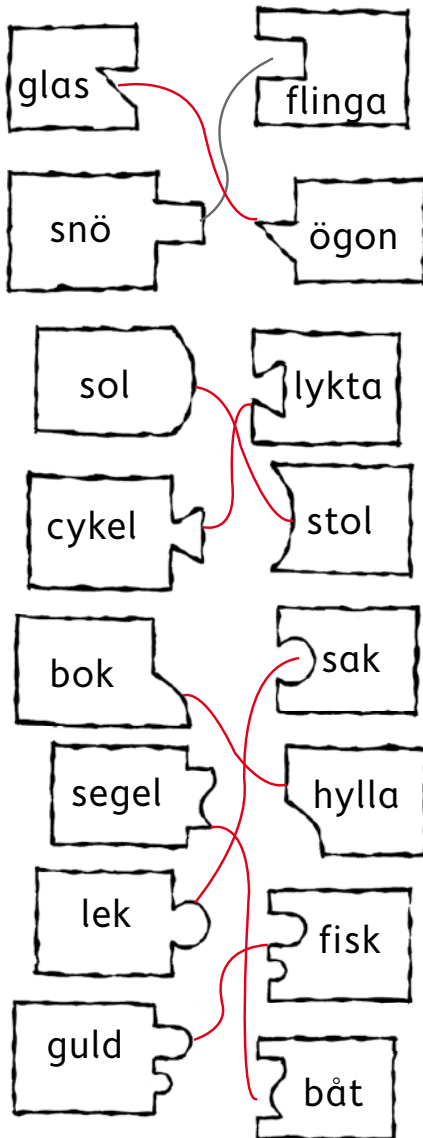
Lgr 11: berättande texters budskap, uppbyggnad och innehåll, hur en text kan organiseras med inledning, händelseförlopp och avslutning samt litterära personbeskrivningar

Pussel

★ Sätt ihop pusselbitarna så att det blir nya ord.
Skriv orden.



Två ord blir
ett nytt ord!



snöflinga

glasögon

solstol

cykellykta

bokhylla

segelfisk


leksak

guldfisk

Lgr 11: språkets struktur - sammansatta ord

Trolla ihop


- ★ Häxan Tuva-Snuva har trollat ihop två saker.
Skriv vilka saker hon har trollat ihop.



ett hus och en elefant



en såg och en hammare



en penna och en bil



en raket och en cykel



en orm och en båt

- ★ Trolla själv ihop två saker
och rita en bild till.

_____ och _____



En rullande lampa

- ★ Sätt ihop två ord så att det blir ett tredje.
- ★ Stryk över det ord som blir över.
- ★ Läs orden.



sommar	lov penna	gung	bok stol	rull	lampa trappa
bil	hus motor	bad	kopp boll	skriv	bord golv
bok	sak hylla	brand	bil ögon	skol	väska fot

- ★ Hitta på sammansatta ord med **Exempel:**

bil	<u>lastbil, bilmotor, bilruta</u>
sol	<u>vårsol, solstol, solros</u>
sommar	<u>sommarlov, midsommar, sommarstuga</u>
jul	<u>jullov, julkort, julkalender</u>

Vilket ord fattas?

- ✦ Skriv det ord som passar i den tomma rutan.
Välj bland orden i rutan.



~~glas~~
~~snö~~
~~bok~~
~~sol~~
~~data~~

snö	gubbe
	boll

sol	stol
	kräm

bok	stav
	hylla

data	spel
	väska

glas	ruta
	ögon

- ✦ Dela upp orden. Vilka är orden?

lekstuga → lek och stuga
glasstårta → glass och tårta
jordgubbar → jord och gubbar

- ✦ Vad hände med orden?

De blev nya egna ord.

Godis

- ★ Här har Linda skrivit en lista.
Vad tror du att Lindas lista
handlar om?

hundnamn



- ★ Skriv en lista med ditt favoritgodis.

Skriv 1 framför det som är godast.
Skriv 2 framför det som är näst godast.
Skriv 3, 4, 5 och 6.

Elevens eget svar.



Packa resväskan

- ★ Nu ska du ut och resa.
Du ska till det varma Grekland.
Skriv en lista med det som du ska ta med dig.



Elevens eget svar.

A series of horizontal lines for writing the student's answer.

Sverige eller Afrika?

★ Vad lever i Sverige?

Vad lever i Afrika?

Skriv orden i rätt lista.

Exempel:



i Sverige

harar

rävar

älgar

björnar

vargar

renar

i Afrika

apor

giraffer

lejon

zebror

antiloper

flodhästar

★ Vad tror du är minst på dina listor?

harar

★ Vad tror du är farligast?

lejon

★ Vad tror du är tyngst?

flodhäst

★ Vad tror du är snabbast?

antilop

Lgr 11: instruerande texter - logisk ordning, punktuppställning

Mat-alfabetet Exempel:

★ Skriv något som går att äta på varje bokstav i alfabetet.

A ananas
B blåbär
C citron
D druvor
E enbär
F flingor
G gröt
H hallon
I isbergssallad
J jordgubbar
K kakor
L lasagne
M morötter
N nötter


O ost
P paprika
Q quinoa
R ris
S spagetti
T tacos
U ugnspannkaka
V våfflor
W wok
X (lax)
Y youghurt
Z zucchini
Å ål
Ä ärtor
Ö örter

★ Vad tycker du bäst om på listan? Elevens eget svar.

Lgr 11:alfabetisk ordning, instruerande texter, punktuppställning

Vokaler

★ Kommer du ihåg vokalerna?



Långa vokaler låter som i alfabetet.
Korta vokaler låter inte som i alfabetet.

LÅNG VOKAL



glas

KORT VOKAL



glass

~~glas~~ gran ~~sitt~~ vägg hus hiss
is ek glass våg burr sill

★ Skriv orden i rätt spalt.

lång vokal

glas

gran

hus

is

ek

våg

kort vokal

sitt

vägg

hiss

glass

burr

sill

Vad blir det nya ordet?

De blå bokstäverna i rutan kallas **konsonanter**.

- ★ Hur många konsonanter finns det? 20
- ★ Skriv till en likadan konsonant i slutet av ordet.
Rita och skriv det nya ordet.

bol <u>l</u>	bus <u>s</u>
Eleven ritar.	
boll	buss
vas <u>s</u>	dör <u>r</u>
vass	dörr

b
c
d
f
g
h
j
k
l
m
n
p
q
r
s
t
v
w
x
z

VOKALER OCH KONSONANTER

Kopiering förbjuden

Lgr 11: språkets struktur - stavningsregler

★ Skriv alla ord du kommer på med ng-ljud i.
Skriv dem i rätt spalt.

Exempel:

ng



ring

tunga

sång

lång

gunga

finger

springa

ringla

ballong

pengar

sjunga

trånga

g



ugn

lugn

vagn

regn

n



hink

bank

bänk

tänka

tank

blank

pank

rink

vinka

munk

mink

anka