

Ärtan
Pärtan

Piff

Paff
Puff



Piff

FACIT



Läsförståelse




Lilly Jakobson

Facit



Läsförståelse

A large, light blue circle is centered on the page. It is surrounded by decorative green swirls and lines. A large, solid green circle is positioned to the right of the blue circle, and a smaller green circle with a smiling face and a small green vine on top is at the bottom left. The swirls connect these elements and frame the text.

Ärtan, Pärtan, Piff, Paff
och Puff är fem böcker
som du kan läsa tyst i.

Det här är Piff.
Här får du leta ord, se på bilder,
skriva, måla och lösa bildgåtor.

Läs, se och fundera.

Lilly Jakobson

LIBER

Innehåll

Jösse, Smilla och Simba	3	<input type="radio"/>	Hur ska det sluta?	20	<input type="radio"/>
Ord och bild	4	<input type="radio"/>	Ut och gå	21	<input type="radio"/>
Korsord	5	<input type="radio"/>	Hur ska det sluta?	22	<input type="radio"/>
Vem lastar och vem plaskar?	6	<input type="radio"/>	I skolan eller i skogen?	23	<input type="radio"/>
Ostbit och smörkniv	8	<input type="radio"/>	Bildgåta	24	<input type="radio"/>
Gåtor	9	<input type="radio"/>	Rimma	25	<input type="radio"/>
Uppe eller nere?	10	<input type="radio"/>	Vem är vem i skogen?	26	<input type="radio"/>
En ensam katt och en massa folk	11	<input type="radio"/>	Trevligt eller otrevligt?	28	<input type="radio"/>
Korsord	12	<input type="radio"/>	Några tröjor	29	<input type="radio"/>
Fluga, mygga och humla	13	<input type="radio"/>	Hund och katt	30	<input type="radio"/>
En ledsen hund och en grå kråka	14	<input type="radio"/>	Första, andra, tredje	31	<input type="radio"/>
Vänster eller höger?	15	<input type="radio"/>	Fortsätt själv	32	<input type="radio"/>
En krok på väggen	16	<input type="radio"/>	Mjuk kudde och grön glass	33	<input type="radio"/>
Block, troll eller kock?	18	<input type="radio"/>	Vad tycker du?	34	<input type="radio"/>
Spela kula och sparka boll	19	<input type="radio"/>	Text till läraren	35	<input type="radio"/>



Jösse, Smilla och Simba

• Läs och skriv radens nummer vid rätt bild.



1



3



11



7



8



5



12



2



9



4



6



10

- 1 Pigge är en igelkott.
- 2 Nalle är en björn.
- 3 Jösse är en hare.
- 4 Mille är en räv.
- 5 Issa är en häst.
- 6 Simba är en gris.
- 7 Kurre är en ekorre.
- 8 Mimmi är en ko.
- 9 Smilla är en katt.
- 10 Rambo är en hund.
- 11 Jack är en fågel.
- 12 Ace är en gås.

Ord och bild

- Läs och dra streck till rätt bild.



barn



brev



båt



burk



blå



brud



5

fem

gris

gaffel

flagga

groda




glas

glass

fot

fisk

frukt



Korsord

• Lös korsordet.

Vågrätt →

- 1 Julträd
- 3 Har man saker i
- 4 Inte kall
- 6 Många träd
- 7 Är cirkeln



1	G	R	A	2	N
---	---	---	---	---	---

				A
				P

3	S	K	Å	P
---	---	---	---	---

	T			
--	---	--	--	--

	A			
--	---	--	--	--

4	V	A	R	5	M
---	---	---	---	---	---

				U
--	--	--	--	---

				G
--	--	--	--	---

6	S	K	O	G
---	---	---	---	---

	T			
--	---	--	--	--

	O			
--	---	--	--	--

7	R	U	N	D
---	---	---	---	---



Vem lastar och vem plaskar?

- Läs frågorna och se på bilderna.
Skriv rätt siffra i rutan.

1

Vem sitter i trappan?

8

Vem klättrar på väggen?

11

Vem knackar på dörren?

3

Vem bygger i sanden?

10

Vem bäddar på golvet?

4

Vem knäpper jackan?

7

Vem lastar bilen?

9

Vem luktar på maten?

2

Vem plaskar i poolen?

13

Vem räfsar vid trädet?

12

Vem sitter i soffan?

5


Vem spelar trumpet?

14

Vem tvättar bilen?

6

Vem tänder lampan?





6



7



8



9



10

11



12



13



14



Ostbit och smörkniv

- Läs och dra streck till rätt bild.

bad-dräkt
sol-stol
ost-bit
fot-boll
flyg-plan
hak-lapp
hår-spänne
häst-sko
pil-båge
hals-dukt
glas-ögon
last-bil
bok-hylla
segel-båt
tak-lampa
smör-kniv

The illustrations include: a pink polka-dot swimsuit, a green baby bib, a green folding chair, a horseshoe, a soccer ball, a slice of Swiss cheese, a purple hair clip, a red and blue striped scarf, a pair of orange glasses, a blue bookshelf, a yellow lamp, a yellow truck, a sailboat, a wooden spoon, and a blue airplane.

Gåtor

- Läs och skriv vem det är.
Skriv radens nummer vid rätt bild.

6



- 1 Den har brun päls.
Den brummar.

babyn

- 2 Den är liten och grå.
Den piper.

4



- 3 Den har vassa klor.
Den jamar.

fågeln

- 4 Den har fjädrar.
Den kvittrar.

2



- 5 Den har hår på kroppen.
Den morrar.

musen

- 6 Den har blöja.
Den jollar.

3



katten



1

björnen



5

hunden

Uppe eller nere?

- Läs orden och se på bilderna.
Skriv **U** om bilden finns där uppe.
Skriv **N** om bilden finns där nere.



O



borste U

docka U

boll N

lock U

pojke N

nolla U

korv N

slott U

vante N

kork U

jacka N

tomte N

klocka U

kopp U

krock U

ficka N

kock N

krok N

troll U

flicka N



En ensam katt och en massa folk

- Läs och stryk under rätt rad.

en halv banan

en hel apelsin

en kall glass



en elak häxa

en glad flicka

en ledsen pojke



en ensam katt

en rufsig hund

en mjuk kudde



en mallig tant

en massa folk

en rolig gubbe



en krokig linje

en vanlig vante

en trasig mugg



Korsord

- Lös korsordet.



Vågrätt →

- 1 Stor bil
- 2 På kastrull
- 4 Trampar vi på
- 5 Då sover vi
- 7 Är du när du har ätit



1	B	U	S	S
	I			
	L			
2	L	O	C	3
				K

	A
	L

Lodrätt ↓

- 1 Pojknamn
- 3 Kons unge
- 4 Ett barrträd
- 6 Samma sak som dam



4	G	O	L	V
	R			
	A			
5	N	A	T	6
				T

	A
	N

7	M	Ä	T	T
---	---	---	---	---

Fluga, mygga och humla

- Läs och skriv.

Skriv **ett** vid humlan.



fem



ett

Skriv **två** vid tuppen.

Skriv **tre** vid ormen.

Skriv **fyra** vid fisken.

Skriv **fem** vid flugan.



tio



nio

Skriv **sex** vid råttan.

Skriv **sju** vid katten.

Skriv **åtta** vid lammet.

Skriv **nio** vid skatan.

Skriv **tio** vid myggan.



tre



fyra



åtta



sju



två



sex

En ledsen hund och en grå kråka

- Läs och stryk under rätt rad.

en härlig tårta

en gammal telefon

en trevlig tröja



en vacker blomma

en ledsen hund

en vänlig tomte



en stor stad

en smal stig

en grå kråka



en varm tallrik

en full flaska

en vass kniv



ett öppet paket

en slarvig siffra

ett vitt staket



Vänster eller höger?

- Var finns de små djuren?
Skriv **V** om de finns till vänster.
Skriv **H** om de finns till höger.

Vänster

apa H

bi V

får H

gris V

höna H

myra H

råtta H

Höger

fågel V

fisk V


bagge H

groda H

häst V

lejon V

spindel V



En krok på väggen

- Vem har kroken?
Läs och skriv namnet vid rätt krok.



Anja



Dana



Karl



Malva

Erik ritade ett äpple.

Liv ville ha en flagga.

Hugo valde ett päron.

Anja ritade en blomma.

Malva målade ett slott.

Felix ville ha en tupp.

Dana tog en svamp.

Karl tyckte om troll.





Erik



Felix



Liv



Hugo

Vad ritade Erik? Ett äpple.

Vad valde Hugo? Ett päron.

Vad målade Malva? Ett slott.

Vad ville Felix ha? En tupp.

Vad tog Dana? En svamp.

Vad tyckte Karl om? Ett troll.

Vad ville Liv ha? En flagga.

Vad ritade Anja? En blomma.

Block, troll eller kock?

- Vad är det?

Läs och skriv rätt ord.

Välj bland orden i rutan.

block	borste	borta
docka	form	kock
kopp	korv	socker
soffa	troll	doktor



Att baka kaka i form

Något för håret borsta

Kan laga mat kock

Något att äta korv

En leksak docka

Att skriva och rita i block

Sött i kakor socker

Inte hemma borta

Finns i sagor troll

Att dricka ur kopp

Gör folk friska doktor



Spela kula och sparka boll

- Se på bilden.
Läs och stryk under rätt rad.



Han ligger på magen.

Han smakar på maten.

Han sopar trappan.



Hon står på tå.

Hon står och metar.

Hon sparkar boll.



De leker häst.

De letar mask.

De spelar kula.



De går på en tråd.

De klättrar i träd.

De står vid en gård.

Hur ska det sluta?



- Läs och stryk under rätt slut.
Sätt en punkt efter ordet du valde.

En fluga kan **spela**
surra.
skura

En häst kan **trava.**
stava
prata

En nalle är en **bror**
kork
björn.

En liten låda är en **arm**
apa
ask.

En skata är en **fisk**
fågel.
film

Ett ben kan man **bråka**
bryta.
jama

En gran är ett **brev**
bröd
träd.

En mast har ett **segel.**
medel
tegel

En lo är en **katt.**
kalv
kaka

Den som snarkar **läser**
syr
sover.

Ut och gå

- Läs och skriv namnet på rätt plats.



Axel

Aston

Anton

Arvid

Albin

Albin går först.

Axel går sist.

Anton går i mitten.

Arvid går efter Albin.

Aston går före Axel.



Meja

Maj

Märta

My

Mina

Märta går i mitten.

Meja går först.

Mina går sist.

Maj går efter Meja.

My går före Mina.

Hur ska det sluta?



- Läs och dra streck till rätt ord.

Man kan vässa	en lampa.
Man kan tända	en penna.
Man kan diska	en tallrik.
Man kan grilla	en korv.
Man kan klappa	en kudde.
Man kan sitta på	en katt.
Man kan slicka	en nyckel.
Man kan tappa	en klubba.
Man kan öppna	en rosett.
Man kan knyta	en port.
Man kan knäppa	ett hus.
Man kan bygga	en knapp.

I skolan eller i skogen?

- Läs orden.
Lista ut var du är.
- Stryk under det du tror.

sand vatten
vågor tång

Du är ute på stan.
Du är på stranden.

hyllor varor
kassa kvitto

Du är i skåpet.
Du är i affären.

träd mossa
fåglar svamp

Du är i simhallen.
Du är i skogen.

biljett väskor
vagn lok

Du är på tåget.
Du är på teatern.

stolar dator
krita böcker

Du är i parken.
Du är i skolan.



ratt motor
säten bälten

Du är på vinden.
Du är i bilen.



Bildgäta

• Lös bildgätan.

B O L L
 R A
 E R
 K A L V V I S P
 N O
 I R
 V A L P M A S T
 A L
 S T A M K U N G
 T R
 O J
 L O T T T A S S
 Ä R
 L E
 2 → T V Ä A

Rimma



- Läs och ringa in rimorden.

napp	lapp	tupp	mapp	läpp	papp
ratt	sitt	satt	hatt	lätt	katt
kall	vill	hall	boll	fall	tall
lätt	tätt	tält	rätt	sätt	läsk
band	rand	rund	sand	vänd	hand
klass	tass	lass	tunt	pass	tant

spinna	sparka	vinka	vinna	hinna	rinna
vatten	hatten	natten	rätten	ratten	råttan
bulle	rulle	nalle	kulle	skulle	ville
piska	flicka	viska	diska	fuska	fiska
skramla	ramla	gammal	gamla	famla	falla
spraka	brasa	knaka	bruka	braka	haka

Vem är vem i skogen?

- Läs och skriv textens nummer vid rätt bild.

- 1** Den är stor och tung.
Den har brun päls.
Den brummar.

2



- 2** Den äter nötter.
Den har fin svans.
Den hoppar i träden.

6



- 3** Den är mycket stor.
Den äter bark och löv.
Den har fina horn.

1





- 4 Den jagar på natten.
Den har röd päls.
Den liknar en hund.

3



4

- 5 Den har inget bo.
Den tar långa hopp.
Svansen är liten.



7

- 6 Den är liten.
Den kan flyga.
Den surrar.



5



- 7 Den är mycket liten.
Den arbetar alltid.
Den bor i en stack.

Trevligt eller otrevligt? *Elevens eget svar.*

- Läs och skriv **T** för det som är trevligt.
Skriv **O** för det som är otrevligt.



Se en rolig film. _____

Få sill till middag. _____

Komma för sent. _____

Ha ett sår på benet. _____

Vara ensam hemma. _____

Följa med på cirkus. _____

Gå hem till en kompis. _____

Ha glömt boken. _____

Få fina presenter. _____

Läsa en bra bok. _____

Äta goda kakor. _____

Trilla av cykeln. _____

Ha våta kläder. _____

Bada i pool. _____

Resa till Paris. _____

Klappa en hund. _____

Några tröjor

- Vem äger tröjorna?

Leia har tuppar på sin.
Jon har bollar på sin.
På Olles finns det hästar.
Flaggorna finns på Lillys.
Det är händer på Dantes.
Kian har båtar på sin.
På Avas är det fåglar.
Blommorna finns på Alvas.

Alva



Leia



Dante



Lilly



Jon



Olle



Elton



Ava



Kian


Hund och katt

- Läs och skriv radens nummer under rätt bild.



1	2	3	10	7
---	---	---	----	---

- 1 Den jagar möss.
- 2 Den kan spinna.
- 3 Den har vassa klor.
- 4 Den får valpar.
- 5 Den leker med pinnar.



4	5	8	9	6
---	---	---	---	---

- 6 Den kan morra.
- 7 Den kan klättra i träd.
- 8 Den skäller ibland.
- 9 Den viftar på svansen.
- 10 Den kan smyga tyst.

Första, andra, tredje

- Läs och skriv.

Skriv

A i den första rutan

R i den sista rutan

S i den femte rutan

E i den tredje rutan

I i rutan under S

E i näst sista rutan

P i den andra rutan

N i rutan mellan I och E

L i den fjärde rutan

A
P
E
L
S
I
N
E
R

Skriv

N i den tredje rutan

A i den andra rutan

N i den femte rutan

R i den sista rutan

E i rutan mellan N och R

A i rutan mellan N och N

B i den första rutan

B	A	N	A	N	E	R
---	---	---	---	---	---	---



Fortsätt själv

Elevens eget svar.

- Bestäm själv hur raden ska fortsätta.



grilla en _____

bygga ett _____

flytta en _____

skriva ett _____

stryka en _____

tappa en _____

spela ett _____

sätta en _____

lyfta en _____

hissa en _____

tända ett _____

klappa en _____

knyta en _____

diska ett _____

vända ett _____

låna en _____

gissa en _____

gräva ett _____

Mjuk kudde och grön glass

- Läs och dra streck till det som stämmer.

Den är mjuk.

Den är rund.

Den går att äta.

Den är fyrkantig.

Den är kall.

Den är vit.

Den har många färger.

Den är gul.

Den är god.

Den kan smula.

Den kan vara i vatten.

Den är av vatten.

Den är brun.



Den finns i sängen.

Den finns i soffan.

Den finns i badrummet.

Det är ett djur.

Det finns socker i den.



Vad tycker du?



Ringa in
ditt svar!

- Jag tycker att den här boken var:



rolig



tråkig



rolig, men tråkig ibland

- Jag tycker att den här boken var:



lätt



svår



varken lätt eller svår

- Den här sidan tyckte jag var särskilt rolig: **Sidan** _____.
- Den här sidan tyckte jag var lätt: **Sidan** _____.
- Den här sidan tyckte jag var svår: **Sidan** _____.
- På den här sidan lärde jag mig väldigt mycket: **Sidan** _____.
- Jag tror att nästa bok blir:



rolig



tråkig



lätt



svår

TEXT TILL LÄRAREN

Ärtan, Pärtan, Piff, Paff och Puff är reviderade efter Lgr 11 i svenska och anpassade till dagens elever och till deras förutsättningar.

Eleverna arbetar i häftena på egen hand när de behöver extra uppgifter i svenska.

I *Piff* tränas ord- och läsförståelse på ett varierat sätt. Det finns även texter med inferensuppgifter. Boken lämpar sig även bra att använda i undervisningen av svenska som andraspråk.

För självskattning och utvärdering finns en sida i slutet av boken där eleverna själva i första hand svarar på frågorna.

Facit till *Piff* finns som betaltjänst i form av en nedladdningsbar pdf på www.liber.se



Moment i *Piff*:

- | | | | |
|----------|----------------------------------------|----------|----------------------------------------|
| s. 3 | läsförståelse – djur | s. 20 | ordförståelse, läsförståelse |
| s. 4 | ordförståelse, läsförståelse – bilder | s.21 | läsförståelse – lägesord, placering |
| s. 5 | läsförståelse, korsord | s.22 | läsförståelse – början och slut |
| s. 6–7 | läsförståelse – frågor | s.23 | läsförståelse – inferensuppgift |
| s.8 | ordförståelse – bilder | s.24 | ordförståelse – bildgåta |
| s.9 | läsförståelse – gåtor | s. 25 | ordförståelse – rim |
| s.10 | ordförståelse – uppe och nere | s. 26–27 | läsförståelse – beskrivningar, djur |
| s. 11 | läsförståelse – bilder | s. 28 | läsförståelse – trevligt och otrevligt |
| s. 12 | läsförståelse, ordförståelse – korsord | s. 29 | läsförståelse |
| s. 13 | läsförståelse – räkneord | s. 30 | läsförståelse – djur |
| s. 14 | läsförståelse – bilder | s. 31 | läsförståelse – ordningstal |
| s. 16–17 | läsförståelse | s. 32 | ordförståelse, läsförståelse |
| s. 18 | ordförståelse, läsförståelse | s. 33 | läsförståelse – beskrivningar |
| s. 19 | läsförståelse – bilder | s. 34 | utvärdering |

ISBN 978-91-47-12456-5
2016 Lilly Jakobson och Liber AB

REDAKTION *Sofia Warsén, Carina Engblom, Malin Wedsberg*
FORMGIVARE *Marta Coronel*
BILDREDAKTÖR *Marta Coronel*
ILLUSTRATÖR *Mia Maria Güettler*
PRODUKTION *Eva Runeberg Pählman*
FOTO *Shutterstock (s. 11 [3] Anton Gvozdikov / Shutterstock.com)*

Andra upplagan

1

KOPIERINGSFÖRBUD

Detta verk är skyddat av upphovsrättslagen och får ej helt eller delvis kopieras. Kopiering för undervisningsändamål enligt BONUS-avtal är inte tillåten.

Intrång i upphovsmannens rättigheter enligt upphovsrättslagen kan medföra straff (böter eller fängelse), skadestånd och beslag/förstöring av olovligt framställt material. Såväl analog som digital kopiering regleras i BONUS-avtalet.

Läs mer på www.bonuscopyright.se.

Liber AB, 113 98 Stockholm
Tfn 08-690 90 00
www.liber.se
Kundservice tfn 08-690 93 30, fax 08-690 93 01
Epost: kundservice.liber@liber.se

Schema över böckernas inbördes ordning

