

Ärtan  
Pärtan  
Piff

Paff

Puff



# Paff

**FACIT**



Läsförståelse




Lilly Jakobson

# Facit

# Paff

## Läsförståelse



Ärtan, Pärtan, Piff, Paff  
och Puff är fem böcker  
som du kan läsa tyst i.

Det här är Paff.  
Här får du leta ord, se på bilder,  
skriva, måla och lösa bildgåtor.

Läs, se och fundera.

Lilly Jakobson

**LIBER**

# Innehåll

Ord och bild	3	Korsord	21
Rätt eller fel?	4	Vad tror du?	22
Cykelstyre och bildäck	5	I hink, ask och tunna	23
Skruvar, vrider och öppnar	6	Duktig kock och trasig docka	24
Korsord	7	Ja eller nej?	25
Vispar, klappar och viftar	8	Rimma	26
Gräter eller gräver?	9	På håret	27
Fyra vingar och många ringar	10	Vad är det?	28
Räkna kulor	12	Lockar, kockar och sockor	29
Bildgåta	13	Något	30
Rast, tand och kund	14	Lapptäcket	31
Ko, häst och får	15	Korsord	32
Mormors sagor	16	Vit och svart	33
Vad kan man göra?	18	Vad tycker du?	34
Vispa, diska och torka	19	Text till läraren	35
Sitta i boken och skriva i soffan	20		



# Ord och bild

- Läs och dra streck till rätt bild.  
Det blir ord över.



buske

kräfta

fiskmå

flaska

gaffel

grill

kråka

pulka

igelkott

larv

stövlar

näbbmus

borste

fjäril

stenar

fluga

krona


pensel

ödla

groda

snigel

hund





## Rätt eller fel?

- Läs och skriv rätt eller fel.



Alla burkar är runda.

fel

Alla blommor är röda.

fel

Alla dörrar är låsta.

fel

Alla fiskar kan simma.

rätt

Alla fåglar kan flyga.

fel

Alla hundar har tassar.

rätt

Alla katter kan jama.

rätt

Alla knappar är stora.

fel

Alla cirklar är runda.

rätt

Alla stövlar är bruna.

fel

Alla träd är höga.

fel

Alla grodor kan hoppa.

rätt

Alla tuppar kan gala.

rätt

Alla myggor kan stickas.

rätt




# Cykelstyre och bildäck

• Läs och skriv bildens nummer vid rätt rad.

1 kaffekopp



4 cykelstyre



7 bildäck



15 blytlås



14 dammsugare



8 glasstrut

5 fotboll

3 pepparkaka



2 smörgås

6 tändsticka



10 tumvante

13 gunghäst

11 äggkopp



9 rullgardin

12 ryggsäck

# Skruvar, vrider och öppnar

• Läs och skriv radens nummer vid rätt bild.



9



14



6



13

3



7

1 Man borstar med den.

2 Man bäddar den.

3 Man grillar på den.

4 Man surfar på den.

5 Man pratar i den.

6 Man pumpar med den.

7 Man skriver med den.

8 Man skruvar med den.

9 Man sparkar på den.

10 Man spelar på den.

11 Man tändar med den.

12 Man öppnar med den.

13 Man trampar på den.

14 Man vrider på den.

5



11



4

8



12



2



1

10



# Korsord

• Lös korsordet.



<sup>1</sup> H	U	N	D
----------------	---	---	---

Ä			
S			

<sup>2</sup> T	A	C	<sup>3</sup> K
----------------	---	---	----------------

## Vågrätt →

- 1 Brukar skälla
- 2 Säger den som får något
- 4 Ser man på bio
- 5 Jamar ibland
- 7 Något att sitta på
- 8 Kan man sova i



			R
			A

<sup>4</sup> F	I	L	M
----------------	---	---	---



I			
S			

<sup>5</sup> K	A	T	<sup>6</sup> T
----------------	---	---	----------------



			V
			Å

<sup>7</sup> S	T	O	L
----------------	---	---	---



A			
F			

## Lodrätt ↓

- 1 Den kan man rida på
- 3 Ger man den man tycker om
- 4 Lever i vatten
- 6 Har vi när vi tvättar oss
- 7 Gott att dricka



<sup>8</sup> T	Ä	L	T
----------------	---	---	---

# Vispar, klappar och viftar

- Vilken text passar till bilden? Stryk under den.

fiskar i dammen  
skriver sitt namn  
vispar grädden  
dansar i ring



hoppas i trappan  
kryper på marken  
sparkar på bollen  
smyger i buskarna



ramlar i bäcken  
räfsar på gården  
viftar med flaggor  
väntar på bussen



skrattar åt sången  
stampar på saltet  
ligger på stranden



knäpper knappen  
klappar hunden  
slår på trumman





# Gråter eller gräver?

- Vad gör de?
- Läs och stryk under rätt ord.

Polisen förhör förstör.

Bonden gråter gräver.

Piloten flyger kryper.

Barnen skriver kliver.

Bagaren travar kavlar.

Läraren pratar pruttar.

Doktorn tittar ritar.

Boven stryker smyger.


Kocken smakar snarkar.

Snickaren slipar slipper.




# Fyra vingar och många ringar

- Läs och skriv radens nummer vid rätt bild.



- |                       |                     |
|-----------------------|---------------------|
| 1 En kartong med ägg. | 11 En liten säng.   |
| 2 Prinsessa i en lek. | 12 Några pengar.    |
| 3 Många ringar.       | 13 En röd tång.     |
| 4 Fyra vingar.        | 14 Två små ankor.   |
| 5 En bra gunga.       | 15 En stor ballong. |
| 6 Ett par bänkar.     | 16 En lång tunga.   |
| 7 Tre nya hinkar.     | 17 Dagens tidning.  |
| 8 Ett ösregn.         | 18 En som sparkar.  |
| 9 Kattens ungar.      | 19 Fem fingrar.     |
| 10 En flaska välling. | 20 Tvillingar.      |

4



16



5



7



12



18



9



2



11



3

6



20



19



# Räkna kulor

- Läs och skriv svar.



Du har fyra kulor.

Du tappar en kula.

Då har du tre kulor.



Du har fem kulor.

Du vinner en kula.

Då har du sex kulor.



Du har tre kulor.

Du hittar en kula.

Då har du fyra kulor.



Du har tre kulor.

Du förlorar en kula.

Då har du två kulor.



Du har fem kulor.

Du får en kula.

Då har du sex kulor.



Du har fyra kulor.










Du ger bort en kula.

Då har du tre kulor.

# Bildgåta

• Lös bildgåtan.

12

	T	O	L	V	
				A	
				G	
	R	E	G	N	
	I				
	N				
	G	L	A	S	
				Ä	
				N	
	K	U	N	G	
	R				
	O				
	K	R	A	N	
				I	
				C	
	B	Ä	N	K	

# Rast, tand och kund



- Läs och välj ett ord som du tycker passar.
- Stryk under ordet.

En paus är en kvast  
rast  
plast

Flera träd är en skog  
skruv  
skål

Socker är surt  
salt  
sött

Den som pratar tyst tiger  
diskar  
viskar

En torsk är en fisk  
frans  
filt

Man kan ha ont i magen  
hagen  
högen

Man hissar en flaska  
flagga  
vagg

Den som handlar är rund  
kant  
kund

Man kan baka bröd  
träd  
tråg

Man kan tappa en tant  
hand  
tand

# Ko, häst och får

- Läs och skriv radens nummer under rätt bild.



	6	8	11
--	---	---	----



3	5	7	12
---	---	---	----

- 1 Vi kan rida på den.
- 2 Den ger oss mjölk.
- 3 Den ger oss ull.
- 4 Den bor i ladugården.
- 5 Den låter "bä bä".
- 6 Den brukar gnägga.
- 7 Ungen heter lamm.
- 8 Ungen kallas föl.
- 9 Ungen är en kalv.
- 10 Hanen är en tjur.



2	4	9	10
---	---	---	----

- 11 Hanen kallas hingst.
- 12 Hanen kallas bagge.

# Mormors sagor

- Läs och skriv radens nummer vid rätt bild.



1



6



4



8

3



5



7



- Tre små katter
- Den prickiga hunden
- Pojken i glaset
- Någon bor i skåpet
- Den stora saxen
- I vinterträdet
- Den rutiga mössan
- Björnen sover inte



2



13



10



11



12



15



9



16

- 9 Det konstiga huset
- 10 Två smutsiga händer
- 11 Bullen som hade fötter
- 12 Mårten kör traktor
- 13 Köket uppochner
- 14 Den ledsna vanten
- 15 Lilla ensam valpen
- 16 Filips barnkalas

14





# Vad kan man göra?

- Stryk under det man kan göra.



Man kan steka en kork korv.

Man kan läsa sin häxa läxa.

Man kan klappa en natt katt.

Man kan åka i en puss buss.

Man kan baka en kaka haka.

Man kan diska en skål tvål.

Man kan äta en tomte tomat.

Man kan skriva ett maj mejl.

Man kan bygga ett torn horn.

Man kan sy en kudde stubbe.

Man kan dricka en läst läsk.

Man kan plocka en gumma blomma.



# Vispa, diska och torka

- Läs och skriv vad det är.
- Välj bland orden i rutan.



<u>kavel</u>	att kavla med
<u>gryta</u>	att koka i
<u>visp</u>	att vispa med
<u>kanna</u>	att vattna med
<u>sax</u>	att klippa med
<u>yxa</u>	att hugga med
<u>handduk</u>	att torka med
<u>borste</u>	att diska med
<u>gaffel</u>	att äta med
<u>glas</u>	att dricka ur
<u>våg</u>	att väga på

~~kavel~~  
borste  
gryta  
gaffel  
kanna  
glas  
sax  
visp  
våg  
handduk  
yxa



## Sitta i boken och skriva i soffan

- Här blev det fel.
- Skriv det ord som passar bättre.



Axel fick dansa på	hästen.	_____ golvet _____
Beata fick rida på	golvet.	_____ hästen. _____
David fick skriva i	soffan.	_____ boken. _____
Elin fick sitta i	boken.	_____ soffan. _____
Felix fick sparka på	bussen.	_____ bollen. _____
Greta fick vänta på	bollen.	_____ bussen. _____
Hilmer fick knacka på	dammen.	_____ dörren. _____
Ivar fick fiska i	dörren.	_____ dammen. _____
Jakob fick spela på	sängen.	_____ flöjten. _____
Irma fick sova i	flöjten.	_____ sängen. _____
Lisa fick gräva i	ratten.	_____ sanden. _____
Ester fick vrida på	sanden.	_____ ratten. _____

# Korsord

● Lös korsordet.



## Vågrätt →

- 1 Lufsar och brummar
- 2 Den knäpper man
- 4 Liten peng
- 5 Där handlar vi
- 7 Fågel



## Lodrätt ↓

- 1 Vanligt träd
- 3 Åker man på vintern
- 4 Målar man med
- 6 Litet djur med smal svans



1	B	J	Ö	R	N	
	J					
	Ö					
	R					
2	K	N	A	P	3	P
						U
						L
						K
4	K	R	O	N	A	
	R					
	I					
	T					
5	A	F	F	Ä	6	R
						Å
						T
						T
7	U	G	G	L	A	

## Vad tror du?

- Vad ska barnen göra?
- Stryk under det ord som passar bäst.



Juni tar en sax.  
Hon ska **klappa** klippa.

Erik tar sin spade.  
Han ska **gråta** gräva.

Doris tar sitt glas.  
Hon ska **simma** dricka.

Livia tar en servett.  
Hon ska **borsta** torka.

Vidar tar ett pussel.  
Han ska pussla **pussa**.

Malte tar en penna.  
Han ska **skruva** skriva.

Vega tar en nyckel.  
Hon ska **läsa** låsa.

Elly tar en hammare.  
Hon ska spika **spela**.

Sam tar en tallrik.  
Han ska **meta** äta.

Loke tar en linjal.  
Han ska **meta** mäta.

Selma tar en bok.  
Hon ska **leka** läsa.

Adam tar en pensel.  
Han ska **mura** måla.

# I hink, ask och tunna

- Läs frågorna.
- Titta på bilderna.
- Svara på frågorna. Skriv svaret på raden.



Vad finns det i hinken?

lingon

Vad är det i tunnan?

vatten

Vad ligger i asken?

kritor

Vad har man i kassen?

mat

Vad kan det vara i tuben?

kaviar

Vad finns det i burken?

sylt

Vad har man i krukan?

jord

# Duktig kock och trasig docka

- Vad ser du på bilden? Läs och stryk under.

en liten flicka

en trasig docka

en svart socka



fyra nya däck

en hög häck

en full säck



en duktig kock

en riktig krock


ett runt lock



en vacker dag

en stor stack

en låg klack



## Ja eller nej?

- Läs frågorna. Skriv ja eller nej.

### Elevens eget svar



Har du samlat snäckor? \_\_\_\_\_

Kan en kran läcka? \_\_\_\_\_

Räcker du upp till fönstret? \_\_\_\_\_

Är Svea och Rut flickor? \_\_\_\_\_

Är lampan i taket släckt? \_\_\_\_\_

Har du varit på en mack? \_\_\_\_\_

Brukar du tacka för maten? \_\_\_\_\_

Har du en sticka i foten? \_\_\_\_\_

Kan du sticka en tröja? \_\_\_\_\_

Brukar katter slicka sig? \_\_\_\_\_

Kan du sträcka på dig? \_\_\_\_\_

Har du en fläck på näsan? \_\_\_\_\_

Har du egen nyckel? \_\_\_\_\_

Tycker du om rock? \_\_\_\_\_



# Rimma



- Läs och ringa in rimorden.

rock

rask

bock

sort

flock

tack

fack

tant

rast

klack

fick

fisk

blick

bild

trick

hacka

backa

trampa

tacka

halta

knäck

kväll

fläck

bäst

bäck

sticka

skriva

flicka

hicka

hitta

lycka

rycka

lyfta

sylta

krycka

säng

sälj

sväng

hälsa

häng

långa

låtsa

målar

många

fånga

stänga

slänga

svänga

svälja

släpa

bank

band

tank

blank

brak

anka

vanka

banka

vinka

vissen

vinkar

virkar

visar

blinkar

hinkar



# På håret

- Läs och skriv vad barnen heter.

Salma har rosett i nacken.

Hamid har långt, rakt hår.

Mys hår är kort och lockigt.

Isaks hår är kort och rakt.

Elias har långt, lockigt hår.

Lina har fläta på ryggen.

Ajla har knut i nacken.

Diana har hästsvans.



Salma



Lina



Diana



Ajla



Elias



Hamid



My




Isak



# Vad är det?

- Läs orden.
- Varje ord har en siffra. Skriv siffran vid rätt bild.

- 1 byxor
- 2 bananer
- 3 stolar
- 4 sallad
- 5 trosor
- 6 gurka
- 7 soffor
- 8 päron
- 9 tröjor
- 10 sängar
- 11 äpplen
- 12 tomater



MÖBLER

7	10	3
---	----	---



GRÖNSAKER

12	6	4
----	---	---



KLÄDER

1	5	9
---	---	---



FRUKT

8	2	11
---	---	----

# Lockar, kockar och sockor

- Vad ser du på bilden? Läs och stryk under.



fina lockar  
flera kockar  
en rad sockor



en liten hacka  
en ny haklapp  
en fin hackspett



hon bloggar  
många böcker  
flera backar



två små flickor  
något att dricka  
min bästis sticker

går i en bäck  
kokar knäck  
fläck på byxan



en grå väska  
en god läsk  
en bra ryggsäck



# Något

- Läs texten.
- Skriv det ord som passar.  
Välj bland orden i rutan.



Något att hugga \_\_\_\_\_ ved \_\_\_\_\_

Något att skala \_\_\_\_\_ potatis \_\_\_\_\_

Något att vattna \_\_\_\_\_ blomma \_\_\_\_\_

Något att baka \_\_\_\_\_ bröd \_\_\_\_\_

Något att knyta \_\_\_\_\_ snöre \_\_\_\_\_

Något att grilla \_\_\_\_\_ korv \_\_\_\_\_

Något att kamma \_\_\_\_\_ hår \_\_\_\_\_

Något att klappa \_\_\_\_\_ händer \_\_\_\_\_

Något att tvätta \_\_\_\_\_ kläder \_\_\_\_\_

Något att plocka \_\_\_\_\_ bär \_\_\_\_\_

Något att skriva \_\_\_\_\_ mejl \_\_\_\_\_

- ~~ved~~
- blomma
- mejl
- bröd
- kläder
- hår
- händer
- korv
- bär
- potatis
- snöre

# Lapptäcket

- Läs orden.
- Titta på bilden. Vilken rad finns mönstret på?  
Skriv radens nummer vid ordet.



- 4 små-blommigt
- 2 små-prickigt
- 1 fyr-färgat
- 3 leopard-mönstrat
- 2 smal-randigt
- 1 en-färgat
- 1 regnbågs-färgat
- 3 rödvit-rutigt

- 4 bred-randigt
- 3 stor-rutigt
- 4 stor-prickigt
- 2 små-rutigt
- 1 sicksack-mönstrat
- 4 stor-blommigt
- 4 rödvit-prickigt
- 3 stjärn-mönstrat

# Korsord

- Lös korsorden.



## Vågrätt →

- Runt en tavla
- Kan du skruva med
- På foten

<sup>1</sup> R	A	<sup>2</sup> M		<sup>3</sup> R
		O		Ä
<sup>4</sup> S	K	R	U	V
E		O		
R		<sup>5</sup> T	Å	

## Lodrätt ↓

- Orange grönsak
- Djur i skogen
- Gör ögonen



## Vågrätt →

- Äter vi
- Femte månaden
- Gul peng



<sup>1</sup> T		<sup>2</sup> M	A	T
O		E		
<sup>3</sup> M	A	J		<sup>4</sup> R
		L		O
<sup>5</sup> T	I	A		T

## Lodrätt ↓

- Inte full
- Skriva brev på dator
- Har alla växter



# Vit och svart



- Läs orden. Vilken är motsatsen? Välj bland orden i rutan.
- Skriv det rätta ordet på raden.

vit      svart

dag      natt

mjuk      hård

tom      full

hungrig      mätt

tung      lätt

ledsen      glad

hel      halv

pigg      trött

blöt      torr

liten      stor

svag      stark

långsam      snabb

smal      tjock

halv  
stor  
snabb  
natt  
lätt  
stark  
trött  
full  
torr  
mätt  
svart  
glad  
tjock  
hård



## Vad tycker du?



Ringa in  
ditt svar!

- Jag tycker att den här boken var:



rolig



tråkig



rolig, men tråkig ibland

- Jag tycker att den här boken var:



lätt



svår



varken lätt eller svår

- Den här sidan tyckte jag var särskilt rolig: **Sidan** \_\_\_\_\_.
- Den här sidan tyckte jag var lätt: **Sidan** \_\_\_\_\_.
- Den här sidan tyckte jag var svår: **Sidan** \_\_\_\_\_.
- På den här sidan lärde jag mig väldigt mycket: **Sidan** \_\_\_\_\_.
- Jag tror att nästa bok blir:



rolig



tråkig



lätt



svår

## TEXT TILL LÄRAREN

Ärtan, Pärtan, Piff, Paff och Puff är reviderade efter Lgr 11, svenska och anpassade till dagens elever och till deras förutsättningar.

Eleverna arbetar i häftena på egen hand när de behöver extra uppgifter i svenska.

I *Paff* tränas ord- och läsförståelse på ett varierat sätt. Det finns även texter med inferensuppgifter. Boken lämpar sig även bra att använda i undervisningen av svenska som andraspråk.

För självskattning och utvärdering finns en sida i slutet av boken där eleverna själva i första hand svarar på frågorna.

Facit till *Paff* finns som betaltjänst i form av en nedladdningsbar pdf på [www.liber.se](http://www.liber.se)



### Moment i *Paff*:

- |            |  |       |  |
|------------|--|-------|--|
| s. 3       | läsförståelse, ordförståelse – bilder          | s. 20 | läsförståelse                          |
| s. 4       | läsförståelse – rätt eller fel                 | s. 21 | ordförståelse – korsord                |
| s. 5       | ordförståelse, läsförståelse – sammansatta ord | s. 22 | ordförståelse, läsförståelse – verb    |
| s. 6       | ordförståelse, läsförståelse – bilder          | s. 23 | ordförståelse, läsförståelse           |
| s. 7       | ordförståelse – korsord                        | s. 24 | ordförståelse, läsförståelse           |
| s. 8       | ordförståelse, läsförståelse                   | s. 25 | läsförståelse – frågor                 |
| s. 9       | läsförståelse – verb                           | s. 26 | läsförståelse – rim                    |
| s. 10–11   | läsförståelse – ng ljudet                      | s. 27 | läsförståelse – beskrivningar          |
| s. 12      | läsförståelse – matematik                      | s. 28 | ordförståelse                          |
| s. 13      | ordförståelse – bildgåta                       | s. 29 | ordförståelse, läsförståelse           |
| s. 14      | ordförståelse, läsförståelse                   | s. 30 | ordförståelse, läsförståelse – något   |
| s. 15      | läsförståelse – djur                           | s. 31 | ordförståelse, läsförståelse – mönster |
| s. 16 – 17 | läsförståelse – sagor                          | s. 32 | ordförståelse – korsord                |
| s. 18      | ordförståelse, läsförståelse                   | s. 33 | ordförståelse – motsatsord             |
| s. 19      | ordförståelse, läsförståelse – köket           | s. 34 | utvärdering                            |



ISBN 978-91-47-12457-2

2016 Lilly Jakobson och Liber AB

REDAKTION *Sofia Warsén, Carina Engblom, Malin Wedsberg*

FORMGIVARE *Marta Coronel*

BILDREDAKTÖR *Marta Coronel*

ILLUSTRATÖR *Mia Maria Güettler*

PRODUKTION *Eva Runeberg Pählman*

FOTO *Shutterstock (OS-flaggan på s. 11: Lazyllama/Shutterstock.com)*

Andra upplagan

1

## **KOPIERINGSFÖRBUD**

Detta verk är skyddat av upphovsrättslagen och får ej helt eller delvis kopieras. Kopiering för undervisningsändamål enligt BONUS-avtal är inte tillåten.

Intrång i upphovsmannens rättigheter enligt upphovsrättslagen kan medföra straff (böter eller fängelse), skadestånd och beslag/förstöring av olovligt framställt material. Såväl analog som digital kopiering regleras i BONUS-avtalet.

Läs mer på [www.bonuscopyright.se](http://www.bonuscopyright.se).

Liber AB, 113 98 Stockholm

Tfn 08-690 90 00

[www.liber.se](http://www.liber.se)

Kundservice tfn 08-690 93 30, fax 08-690 93 01

Epost: [kundservice.liber@liber.se](mailto:kundservice.liber@liber.se)

